



제이시스메디칼
2023 실적발표
(2024.03.11)

Disclaimer

본 자료는 투자자들을 대상으로 실시되는 Presentation에서의 정보 제공을 목적으로(소비자를 위한 홍보용이 아니며, 제품 판매를 위한 광고 내용이 아님을 포함) 주식회사 제이시스메디칼(이하 "회사")에 의해 작성되었으며 이의 반출, 복사 또는 타인에 대한 재배포는 금지됨을 알려드리는 바입니다.

본 Presentation에의 참석은 위와 같은 제한 사항의 준수에 대한 동의로 간주될 것이며 제한 사항에 대한 위반은 관련 '자본시장과 금융투자업에 관한 법률'에 대한 위반에 해당될 수 있음을 유념해주시기 바랍니다.

본 자료에 포함된 "예측정보"는 개별 확인 절차를 거치지 않은 정보들입니다. 이는 과거가 아닌 미래의 사건과 관계된 사항으로 회사의 향후 예상되는 경영현황 및 재무실적을 의미하고, 표현상으로는 '예상', '전망', '계획', '기대', '(E)' 등과 같은 단어를 포함합니다.

위 "예측정보"는 향후 경영환경의 변화 등에 따라 영향을 받으며, 본질적으로 불확실성을 내포하고 있는 바, 이러한 불확실성으로 인하여 실제 미래 실적은 "예측정보"에 기재되거나 암시된 내용과 중대한 차이가 발생할 수 있습니다.

또한, 향후 전망은 Presentation 실시일 현재를 기준으로 작성된 것이며 현재 시장상황과 회사의 경영방향 등을 고려한 것으로 향후 시장환경의 변화와 전략수정 등에 따라 변경될 수 있으며, 별도의 고지 없이 변경될 수 있음을 양지하시기 바랍니다.

본 자료의 활용으로 인해 발생하는 손실에 대하여 회사 및 회사의 임직원들은 그 어떠한 책임도 부담하지 않음을 알려드립니다. (과실 및 기타의 경우 포함)

본 문서는 주식 매매를 위한 권유를 구성하지 아니하며 문서의 그 어느 부분도 관련 계약 및 약정 또는 투자 결정을 위한 기초 또는 근거가 될 수 없음을 알려드립니다.

Table of Contents

1. 2023 실적 하이라이트

2. 2023 제품별/지역별 매출 분석

3. 2020~2023년 매출 트렌드

4. 2023 손익 분석

Appendix. 회사 소개



1 2023 실적 하이라이트

창사 이래 최대 매출액 및 영업이익 달성, 법인세 비용 증가로 당기순이익은 소폭 하락

- 매출액 : 전년 동기 대비 22.7% 상승한 1,430억 원 기록
- 영업이익 : 전년 동기 대비 6.7% 상승한 363억 원 기록

[단위 : 억 원]

	2022년		2023년		YoY
		% 매출액		% 매출액	
매출액	1,165.5	100.0%	1,430.3	100.0%	+22.7%
매출총이익	795.7	68.3%	989.7	69.2%	+24.4%
영업이익	340.4	29.2%	363.1	25.4%	+6.7%
법인세차감전순이익	338.9	29.1%	355.0	24.8%	+4.8%
당기순이익	270.1	23.2%	251.1 ¹⁾	17.6%	-7.0%
EBITDA	374.0	32.1%	405.8	28.4%	+8.5%

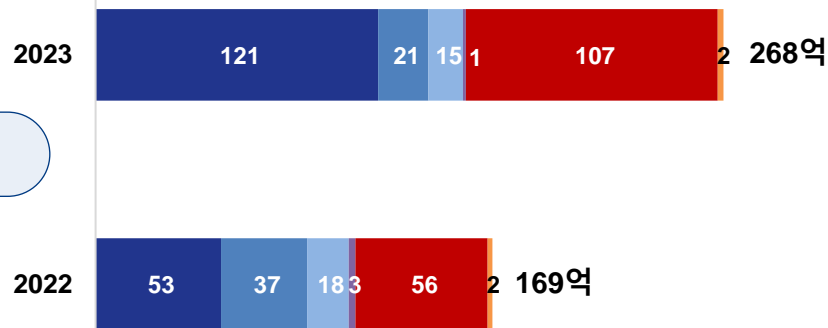
1) '23년 스톡옵션 행사에 따른 이연법인세 부채 일시 비용 인식으로 법인세 비용 증가
K-IFRS 연결 기준

2 2023 지역별/제품별 매출분석

RF와 소모품 판매 확대로 국내 및 해외 모두 빠른 성장세 시현 (23년 매출 비중 : 국내 19%, 해외 81%)

■ RF ■ HIFU ■ IPL ■ LASER ■ 소모품 ■ 기타

[단위 : 억 원]



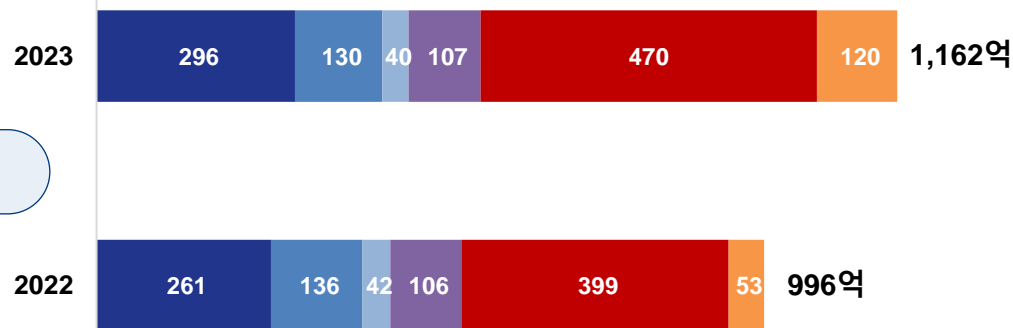
국내

○ 국내 : '22년 169억 → '23년 268억 (YoY +58%)

- RF : POTENZA 판매량이 최초로 200대를 넘어서며 실적을 견인한 가운데 DENSITY의 가파른 성장세로 전년 대비 126% 상승한 121억 기록
- HIFU/IPL/Laser : 시장 포화 속 업체간 경쟁 심화로 하락
- 소모품 : 자사 유일의 기술을 바탕으로 한 시술 확대 및 기기 판매 호조로 Cartridge, Tip 모두 크게 상승, 전년 대비 90% 증가한 107억 기록

■ RF ■ HIFU ■ IPL ■ LASER ■ 소모품 ■ 기타

[단위 : 억 원]



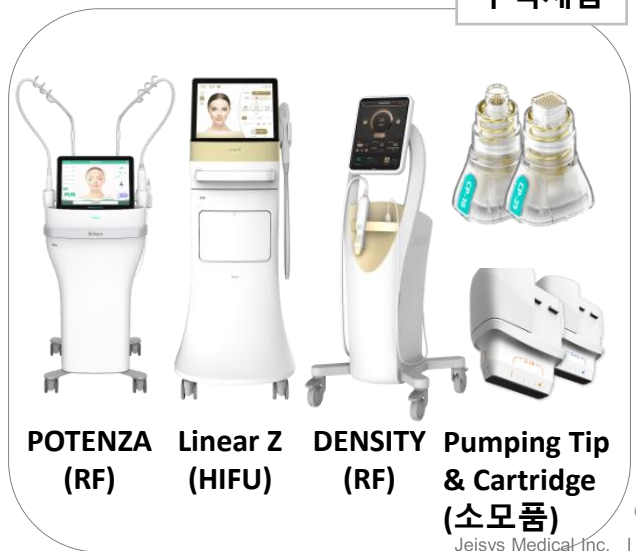
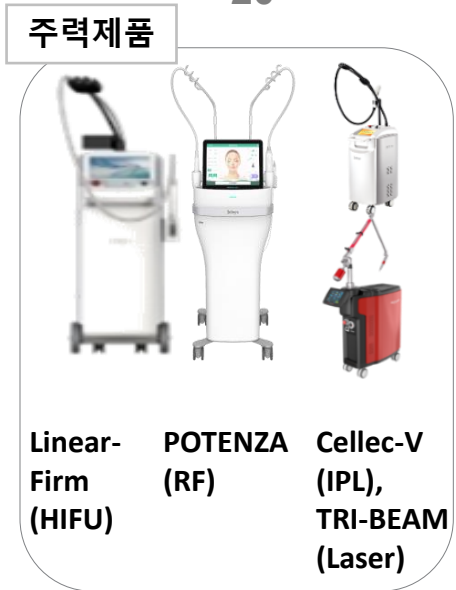
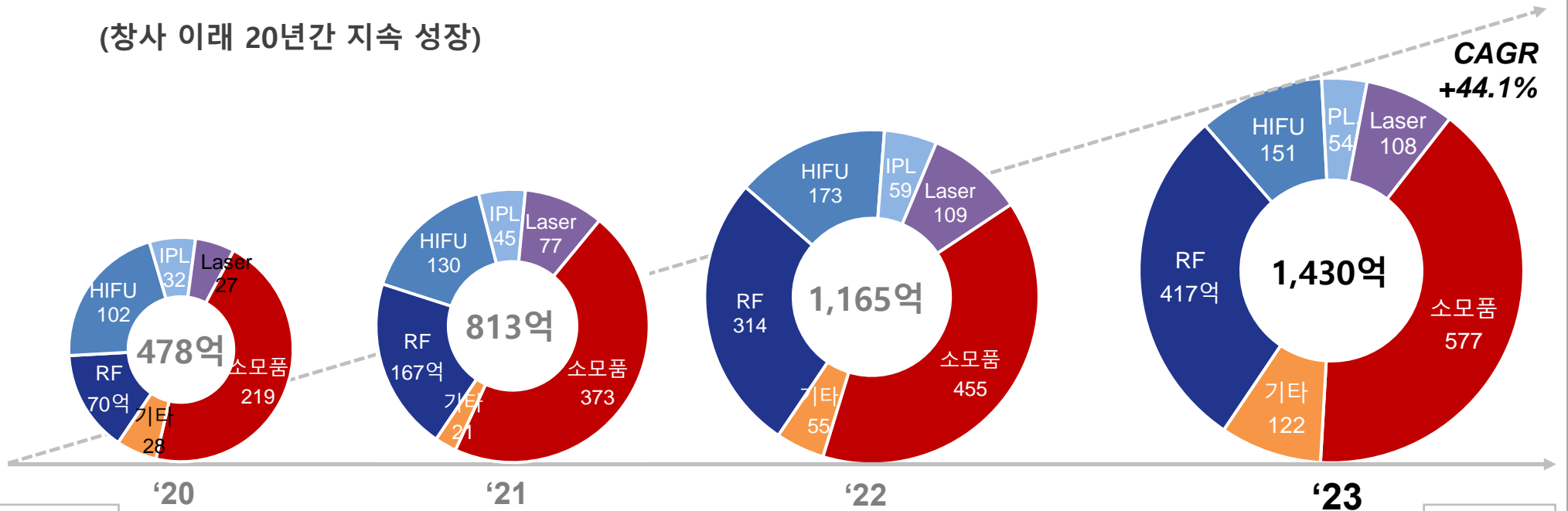
해외

○ 해외 : '22년 996억 → '23년 1,162억 (YoY +17%)

- RF : POTENZA의 글로벌 성장세와 DENSITY의 초기 판매 호조에 전년 대비 14% 상승한 296억원 기록
 - POTENZA : Cynosure향 판매 MOQ 초과, 일본 판매량 22년 대비 2배 이상 증가
 - DENSITY : 미국, 일본 23년 말 본격 상승세 시작 (미국 '23.09, 일본 '23.12 판매 시작)
- HIFU/IPL/Laser : 시장 포화 속 업체간 경쟁 심화로 정체
- 소모품 : Cartridge, Tip 매출 상승 및 POTENZA 콤비네이션 시술 확대로 일본 내 스킨부스터 판매량 대폭 증가하며 전년 비 18% 상승한 470억 기록

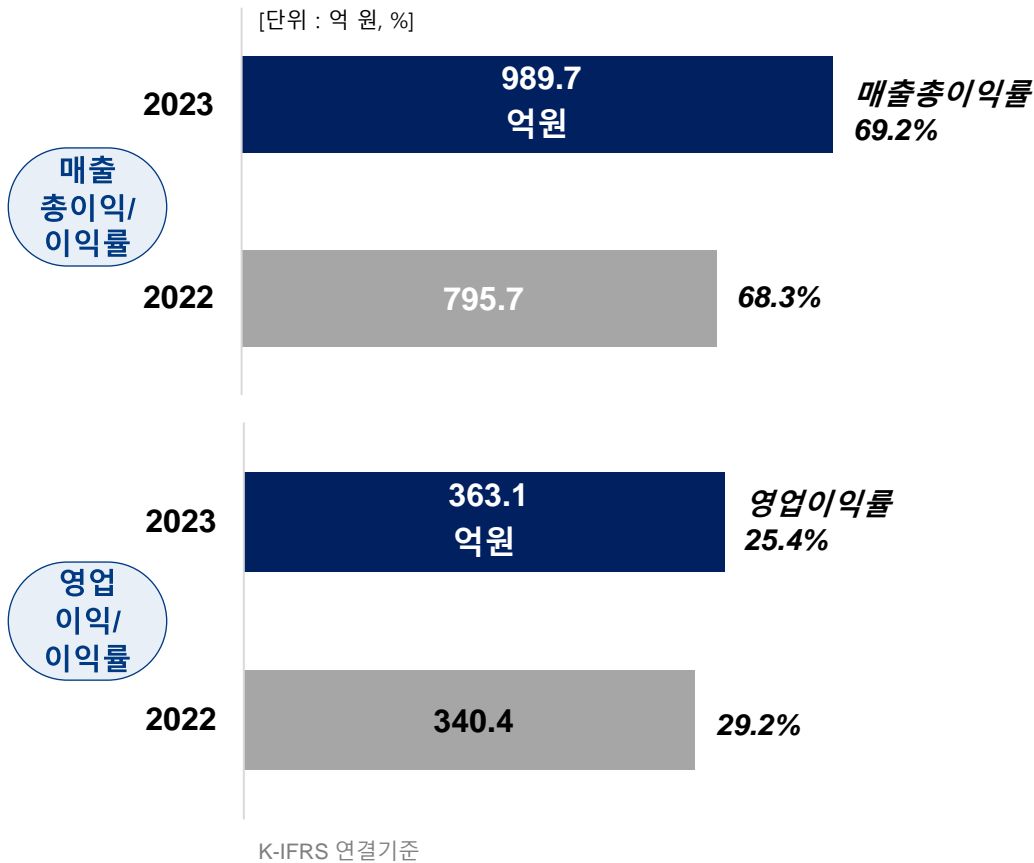
3 2020~2023 매출 트렌드

글로벌 시장 저변 확대 성공 및 소모품 판매 가속화로 20~23년 연평균 성장률 +44.1% 기록
(창사 이래 20년간 지속 성장)



2023년 최대 매출에 매출총이익 및 영업이익 역시 사상 최대치 기록, 일회성 비용으로 영업이익률은 전년 대비 하락

- 매출총이익 : 전년 동기 대비 +24.4% 상승한 990억 원 기록 (매출총이익률 69.2%)
- 영업이익 : 전년 동기 대비 +6.7% 상승한 363억 원 기록 (영업이익률 25.4%)



○ 매출총이익 및 매출총이익률

• 주요 제품 판매량 증가로 매출총이익 대폭 상승, 매출총이익률 역시 일회성 비용 발생 없이 안정적인 수치 기록

※ 22년 대비 23년 매출총이익 상승 주요 요인

- 디바이스 : RF 판매 단가 상승 및 국내 판매량 대폭 증가
- 소모품 : 1) Linear Z 시술 확대에 따른 Cartridge 판매량 대폭 증가
2) Pumping Tip 판매량 대폭 증가 및 이에 따른 스킨 부스터 판매량 동반 상승

○ 영업이익 및 영업이익률

• 주요 제품 판매량 증가로 영업이익 상승하였으나, 일회성 비용으로 영업이익률은 감소

※ 22년 대비 23년 영업이익률 하락 주요 요인

- 일회성 비용 : RF Needle ITC 특허소송 비용 및 '23년 스톱옵션 행사 관련 비용 증가 (총 약 54억 원)
- 광고선전비 증가 : DENSITY 런칭 및 글로벌 사세 확장을 위한 광고비 증가 ('22 62억 → '23 77억)

- **HIFU** : LINEAR Z 리런칭 및 인허가 확보 국가 확대로 반등
- **RF** : 주요 국가 매출 확대 및 인허가 확보 국가 확대로 성장세 가속화
 - DENSITY 초기 론칭 성공 이후 본격 성장세 돌입
 - POTENZA Double Digit 성장 지속
- **Laser / IPL** : 시장 포화 및 수익성 감소로 성장세 지체
- **소모품**
 - Cartridge & Tip : 시술 및 기기 판매 확대로 성장 가속화
 - 스킨부스터 : POTENZA Pumping tip 시술 수요 확대로 동반 상승

GROW YOUR BUSINESS WITH
JEISYS MEDICAL INC.,



APPENDIX

- 01 Corporate Identity
- 02 회사 개요
- 03 성장 연혁
- 04 토털 프로세스 사업 영역
- 05 해외사업 역량
- 06 RF (POTENZA™)
- 07 RF (Density)
- 08 HIFU (LinearZ)
- 09 주주 현황
- 10 주요 재무정보

Jeisys

Jeisys

글로벌 피부미용의료기기 전문기업

다변화된 제품 포트폴리오

- HIFU, RF, LASER 기반
제품 다양화
- 제품의 안정성, 유효성
확보(FDA, CE, MFDS, MDSAP)

글로벌 사업역량

- 해외 매출 비중 81%
- 글로벌 파트너십 확대
(Cynosure, Reveal Lasers,
IMEIK)

우수한 경영성과

- 2020~2023 매출액
연간성장률 44%
- 2023년 영업이익률 25%

○ 회사개요

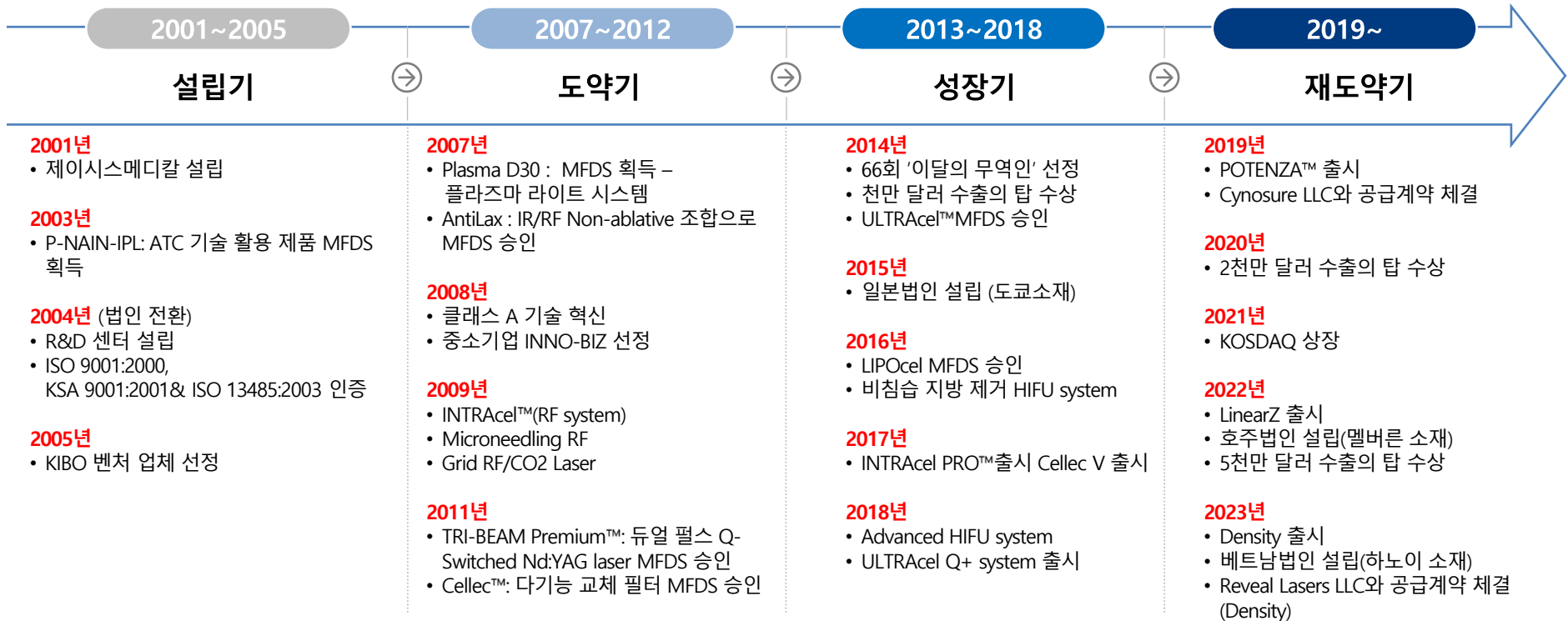
회사명	주식회사 제이시스템메디칼
설립일	2017년 12월 1일 (합병 전 기준 : 2004년 8월 25일)
대표이사	강동환
주요제품	의료기기
임직원 수	240명 (2023년 12월 31일 기준)
자본금	7,649백만원 (2023년 12월 31일 기준)
자회사	- 주식회사 사치바이오 (지분 71%) - 일본법인 : Jeisys Medical Japan Inc. (지분 100%) - 호주법인 : Jeisys Medical Australia Pty. Ltd. (지분 95%) - 베트남법인 : Jeisys Medical VN Company Ltd (지분 100%)
본사주소	서울특별시 금천구 가마산로 96,307,308,401호,808호,1015호
홈페이지	http://www.jeisys.com

○ 주요임원



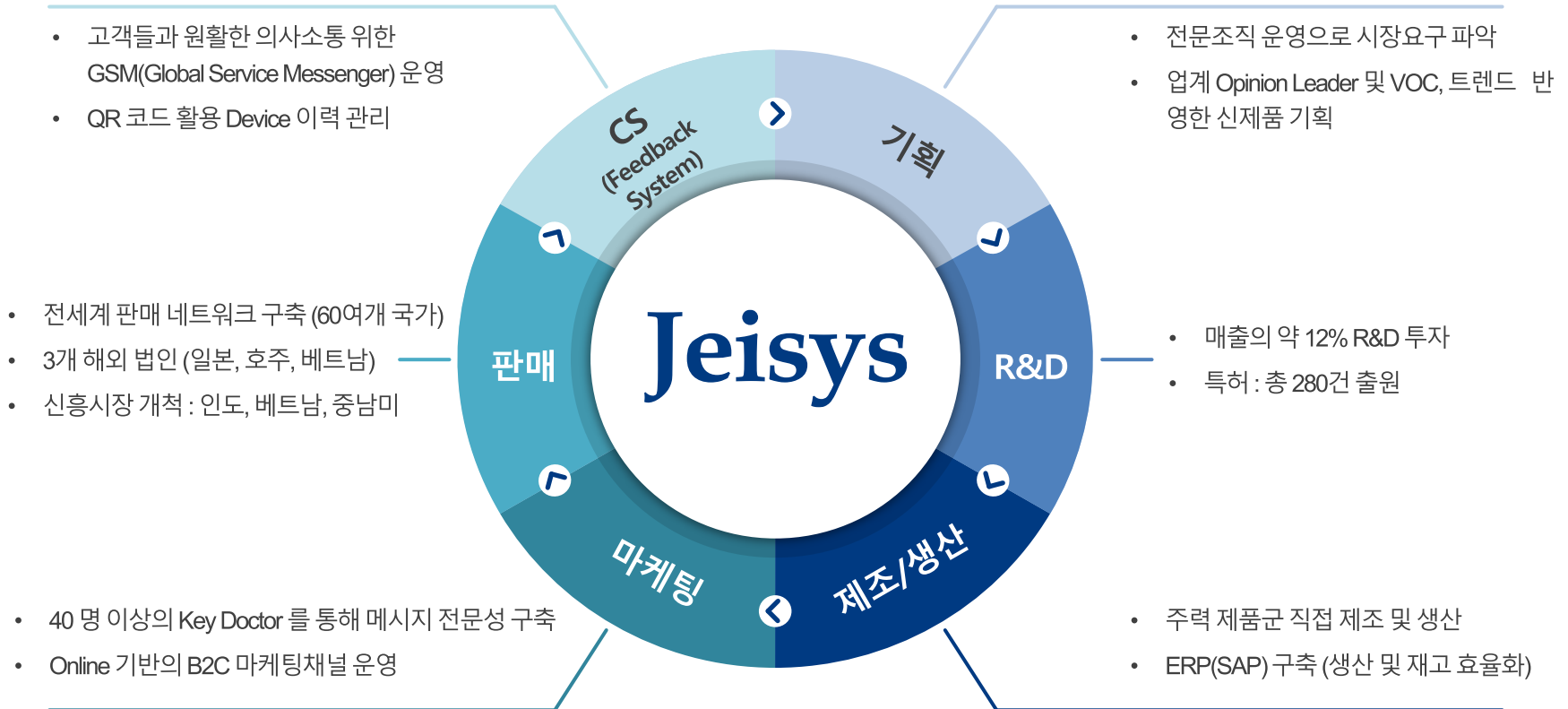
CEO
강 동 환

성명	담당업무
김명훈	부사장(COO)
김태환	경영지원본부장(CFO)
김민영	개발본부장
Hiroyuki Matsuda	Jeisys Medical Japan, Inc. 대표이사



미용의료기기 산업의 발전	<ul style="list-style-type: none"> • 해외 미용 의료기기의 국내시장 침투 	<ul style="list-style-type: none"> • 국내기업의 기술개발 및 시술법 고도화 • FDA, CE, MDSAP 등 글로벌 인증을 통한 유효성 및 안정성 확보 	<ul style="list-style-type: none"> • 제품경쟁력 확보를 통한 글로벌 시장진출 가속화
----------------------	---	--	---

제품 기획 및 개발, 생산, 마케팅 등 토탈 프로세스 구축



글로벌 60여개 국가 진출에 성공하며 지난 3년 간 연평균 44.4%의 높은 성장세 기록
일본과 북미 등 미용 의료기기 선도 국가 수출 비중 지속 확대 (23년 수출 비중 81%)





Overview

- 3개의 핸드피스와 14개의 팁으로 더 적은 통증으로 다양한 적응증 치료
- 고주파 니들을 사용하여 솔루션의 침투 기술 개발
- Bi/Mono/1Mhz/2Mhz 조합하여 효과적인 최적의 파라미터로 시술가능

Features

- Real-time impedance monitoring
- 4가지 모드를 활용한 RF Customizing
- Drug Delivery – Pumping Tips (CP-tip)
- Monopolar & Bipolar 겸용 가능한 연속 출력 기술

Indication

- 기미(Melasma)
- 흉조
- 피부 탄력 회복(Skin Tightening)
- 흉터(Scar), 여드름흉터(Acne Scar)

POTENZA

POWER of recovery

POSSIBILITY to overcome limitations

POTENTIAL to evolve

✓ Invasive Tips			
Insulated	Non-Insulated	Pumping	1-Pin

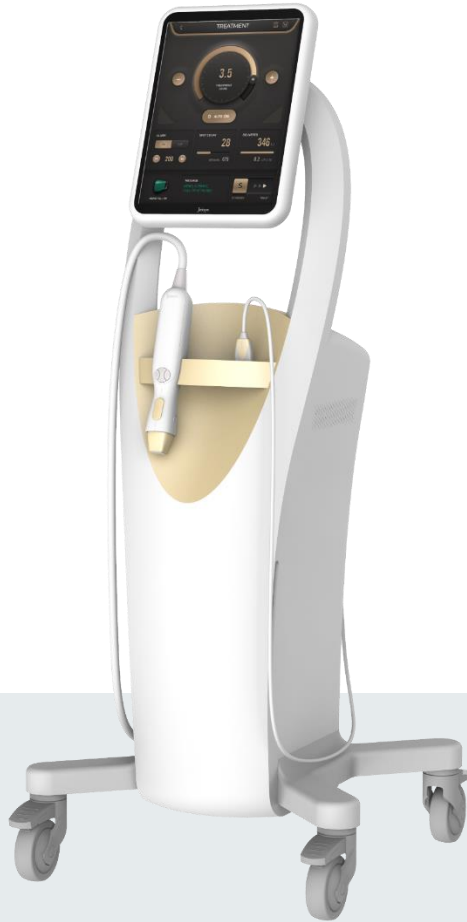


<ul style="list-style-type: none"> ▪ Wrinkle, Rejuvenation 	<ul style="list-style-type: none"> • Melanin Flushing • Pore 	<ul style="list-style-type: none"> • Drug Delivery - Skin Booster • Scar 	<ul style="list-style-type: none"> • Acnes
---	--	--	---

✓ Non-Invasive Tips		
DIAMOND	DDR	SFA



<ul style="list-style-type: none"> ▪ Lifting ▪ Tightening 	<ul style="list-style-type: none"> ▪ Rejuvenation 	<ul style="list-style-type: none"> ▪ Fine line ▪ Skin Textures
---	--	--



Overview	Features	Indication
<ul style="list-style-type: none"> 고주파 에너지를 모노폴라로 Deep Dermis까지 RF 에너지를 전달하여 콜라겐 재생, Bipolar로 Epidermis~Upper Dermis에 RF 에너지를 전달하여 타이팅 효과까지 한번에 가능한 기기 	<ul style="list-style-type: none"> 가스 분사식 냉각으로 표피 냉각시켜 통증 감소 및 화상방지 최초 Bipolar 유도가열 기술 구현 Monopolar와 Bipolar의 Sequential Pulse 구현 Single & Multi MHz 	<ul style="list-style-type: none"> 주름 개선 (Wrinkle improvement) 피부 탄력 회복 (Skin Tightening) 리프팅 (Lifting)



✓ Facial type

✓ Body type

EYE TIP

FULL FACE TIP

BODY TIP



- Wrinkles
- Eyebrow lifting





- Tightening
- Lifting

- Double chin
- Abdomen
- Arm
- Axilla
- Body contouring



Overview	Features	Indication
<ul style="list-style-type: none"> • 하나의 카트리지로 다양한 Depth를 조절하는 기능과 2가지 모드 Dot와 Linear Type를 선택적으로 사용할 수 있는 기능을 구현, 사용자의 편의성과 안전성을 모두 겸비한 제품 	<ul style="list-style-type: none"> • Depth & Mode를 하나의 카트리지에서 조절 • DWR (Degassed Water Replacement) system으로 시술 편의성 제공 • 기존 자사 제품 대비 62% 향상된 시술 속도 (60초 → 37초, 100샷 기준) • Z-pattern 에너지 조사 (=폴단 에너지 중첩 회피 기술 적용)로 안전성 확보 • 지방증가 & 감소 & 탄력증가 연구로 효과적인 임상 파라미터 확보 	<ul style="list-style-type: none"> • Tightening and lifting • 이중턱 개선 (Double chin improvement) • 지방 감소 (Fat reduction) • 허벅지 피부탄력 개선

LINEARZ

✓ Facial type			✓ Body type	
A(Basic)	B(Essential)	C(Core)	D(Contour)	
				
<p>Mode</p> <p>1. Dot</p>  <p>2. Linear</p>  <p>*모든 카트리지에서 2가지 모드 사용 가능</p>	<ul style="list-style-type: none"> • 2.0 mm DOT • 2.0 mm LINEAR • 3.0 mm DOT • 3.0 mm LINEAR 	<ul style="list-style-type: none"> • 1.5 mm DOT • 1.5 mm LINEAR • 2.0 mm DOT • 2.0 mm LINEAR • 3.0 mm DOT • 3.0 mm LINEAR 	<ul style="list-style-type: none"> • 4.5 mm DOT • 4.5 mm LINEAR 	<ul style="list-style-type: none"> • 9.0 mm DOT • 9.0 mm LINEAR • 11.0 mm DOT • 11.0 mm LINEAR • 13.0 mm DOT • 13.0 mm LINEAR

구분	주주명	주식수	지분율
최대주주	강동환	17,972,844	23.50%
	이명훈	3,739,127	4.89%
특수관계인	김태환	304,425	0.40%
	김민영	270,907	0.35%
	선혜진	141,810	0.19%
	YI WON JU	55,890	0.07%
	강일권	2,000	0.00%
자기주식	주식회사 제이시스메디칼	1,206,886	1.58%
5%이상 보유 주주	The Capital Group Companies, Inc.	6,111,982	7.99%
	국민연금	3,658,374	4.78%
기타주주	-	43,031,160	56.25%
합계	-	76,495,405	100.00%

○ 요약 재무상태표(연결)

[단위: 백만 원]

구분	2023년 말	2022년 말
유동자산	90,510	74,483
비유동자산	51,802	43,634
자산총계	142,313	118,118
유동부채	23,519	26,583
비유동부채	22,544	11,579
부채총계	46,063	38,163
자본총계	96,250	79,955
<i>부채비율</i>	<i>47.9%</i>	<i>47.7%</i>
현금 및 현금성 자산	48,830	39,583
차입금	22,977	13,995
순차입금(순현금)	(25,853)	(25,588)

K-IFRS 연결기준

○ 요약 손익계산서 (연결)

[단위: 백만 원]

	2023년 말	2022년 말
매출액	143,030	116,550
매출원가	44,060	36,975
매출총이익	98,970	79,575
판매관리비	62,656	45,540
영업이익	36,314	34,035
금융수익	2,022	2,097
금융비용	2,777	1,982
기타수익	134	100
기타비용	194	362
법인세차감전순이익	35,498	33,886
법인세	10,390	6,874
당기순이익	25,108	27,012